

IDEAL SFS-4815

máximo

80
mm


Potente guillotina eléctrica con sistema de activación EASY-CUT y pisón manual por volante

← 47 cm →

Longitud de corte	475 mm
Altura de corte	80 mm
Corte estrecho	30 mm
Profundidad de mesa	458 mm



SMALL FORMS SYSTEMS, S.L.

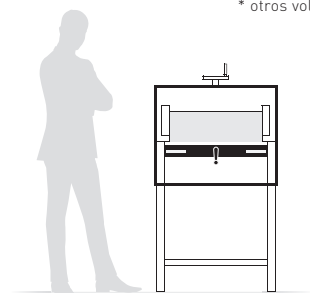


Datos técnicos

Voltaje 230 V / 50 Hz / 1~*

Potencia del motor 1,1 kW

* otros voltajes disponibles



Dimensiones 1410 x 762 x 1053 mm
(Alt x An x Prof)

ancho con mesas laterales
1349 mm

Peso 212 kg sin mesas laterales
221 kg con mesas laterales

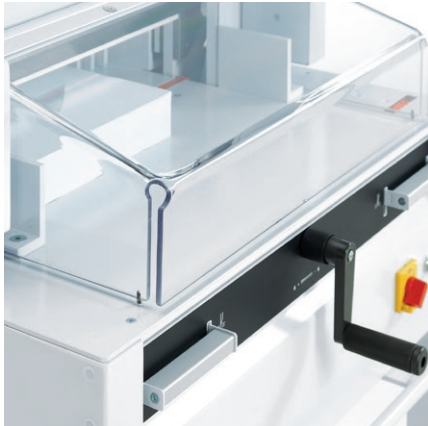
Características

Equipado con EASY-CUT, un nuevo sistema patentado de activar la cuchilla con las dos manos por un operación seguro y cómodo. La altura de trabajo ergonómica de 94 cm garantiza una operación sin esfuerzo y infatigable. Especialmente seguro gracias al Sistema de Seguridad "SCS" (Safety Cutting System): Tapa de seguridad oscilante controlada electrónicamente en la mesa frontal; tapa de seguridad en la mesa trasera; interruptor principal y cerradura de seguridad con llave; implicación de las dos manos controlada electrónicamente; controles de 24 voltios (bajo voltaje); mecanismo de seguridad patentado por IDEAL; retroceso automático de la cuchilla desde cualquier posición; freno de disco para el paro inmediato de la cuchilla; dispositivo para cambio de cuchilla con protección en el filo; ajuste de profundidad de la cuchilla desde el exterior de la máquina; fácil cambio de la cuchilla desde la parte frontal de la máquina sin tener que retirar las tapas; fácil giro y/o cambio del cuadradillo. Accionamiento electromecánico de cuchilla. Pisón manual con volante, con guías a ambos lados. Escuadra trasera con manivela manual calibrada. Lectura digital de medidas de la escuadra trasera (cm o pulgadas). Línea óptica de corte con potentes LEDs. Escuadra trasera ajustable con pequeñas separaciones y deslizantes de plástico. Dos topes laterales en la parte frontal y trasera de la mesa. Cuchilla reafilable hecha de acero de alta calidad. Portacuchilla de acero sólido y guías ajustables. Construcción sólida totalmente metálica. Incluido mesa con bandeja, práctico portaherramientas y taco para alinear del papel. Disponible con mesas laterales (opcionales).

IDEAL

IDEAL 4815

Ventajas del producto



TAPA DE SEGURIDAD TRANSPARENTE

Tapas de seguridad transparentes y oscilantes en el área de trabajo. Bloqueo automático y/o control electrónico durante la acción de corte.




MANIVELA MANUAL

La manivela manual y la lectura digital de medidas en la mesa frontal garantizan una alineación exacta de la escuadra trasera.



EASY-CUT: SISTEMA DE ACTIVACIÓN DE CUCHILLA

El innovador sistema de corte fácil solo permite activar la cuchilla con las dos manos.



LÍNEA ÓPTICA DE CORTE

La línea óptica de corte con potentes LEDs indica donde se efectuará el corte y permite alinear las marcas con precisión para un corte exacto.



PRACTICO PORTAHERRAMIENTAS

El práctico portaherramientas está situada en la parte trasera de la mesa, lo que permite mantener todas las herramientas al alcance para el cambio de cuchilla.



CAMBIO DE CUCHILLA SEGURO

Cambio seguro de la cuchilla sin tener que retirar las tapas: dispositivo para cambio de cuchilla con protección en el filo para proteger al operador.



IDEAL